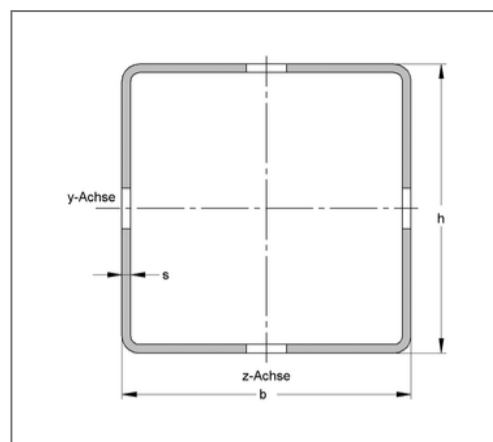
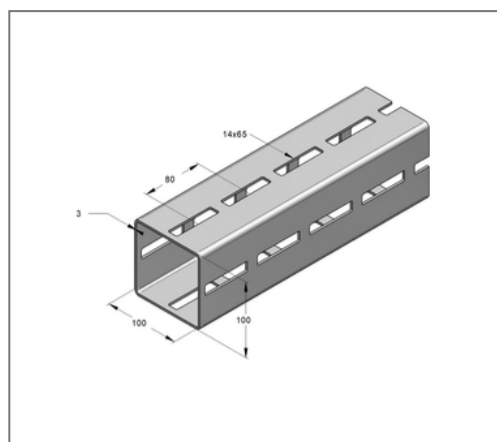
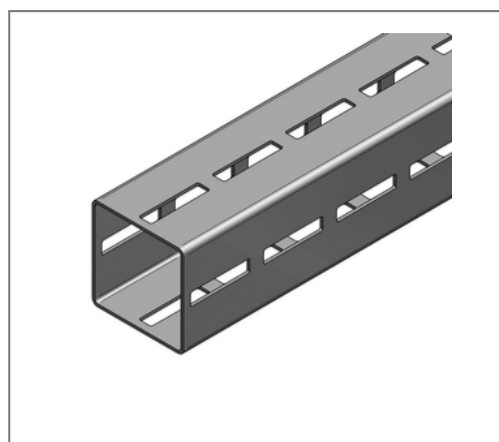


Montageprofil CENTUM XL 100 100 / 100 / 3 mm L= 6 m fsv



Kaufmännische Details

Artikelnummer	16010060
EAN/GTIN	4250928436634
VPE	6 m
Bund	96 m
Mengeneinheit	m
Gewicht	8,46 kg/m
Rabattgruppe	14-160
Preiseinheit	1

QR Code



Zertifizierungen



Ausführung und Montage

Einsatzgebiet	Schwerlastprofil für den modularen Industrie- und Anlagenbau.
Ausführung	Modulares System, rasterlos in Verbindung mit den CENTUM® Anbauteilen, torsionssteif, hohe Tragkraft

Technische Daten

Material	Stahl
Materialname	S275
Oberfläche	feuerstückverzinkt

Produktdetails

Breite	100 mm
Höhe	100 mm
Stärke	3 mm
Länge	6 m
Langloch	14x65 mm
Flächenschwächster Profilquerschnitt	9,73 cm ²
Flächenträgheitsmoment I _y	157,14 cm ⁴
Flächenträgheitsmoment I _z	157,14 cm ⁴
Rastermaß	80 mm
Streckgrenze	275 N/mm ²
Trägheitsradius i _y	4,02 cm
Trägheitsradius i _z	4,02 cm
Widerstandsmoment W _y	31,43 cm ³
Widerstandsmoment W _z	31,43 cm ³