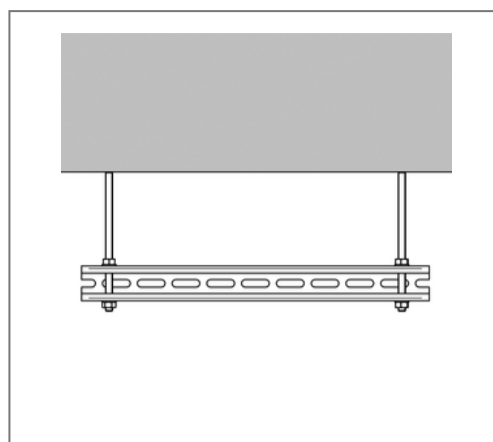
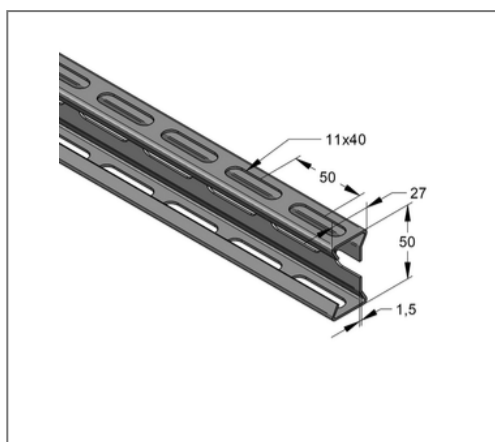



■ SIGNUM LP50 VPE: 36 m 27 / 50 / 1,5 mm L= 6 m fbv



Kaufmännische Details

Artikelnummer	0800202-0036
EAN/GTIN	4250928468048
VPE	36 m
Bund	576 m
Mengeneinheit	m
Gewicht	1,11 kg/m
Rabattgruppe	08-985
Preiseinheit	1

QR Code



Zertifizierungen



Technische Daten

Material	Stahl
Materialname	S250
Oberfläche	feuerbandverzinkt

Produktdetails

Breite	27 mm
Höhe	50 mm
Stärke	1,5 mm
Länge	6 m
Langloch	11x40 mm
Flächenschwächster Profilquerschnitt	1,29 cm ²
Flächenträgheitsmoment I _Y	5,01 cm ⁴
Flächenträgheitsmoment I _Z	1,26 cm ⁴
Rastermaß	50 mm
Breite Schlitz	11 mm
Schwerpunkt Abstand e _o	2,5 cm
Schwerpunkt Abstand e _u	2,5 cm
Schwerpunkt Abstand e _z	1,54 cm
Streckgrenze	250 N/mm ²
Trägheitsradius i _y	1,97 cm
Trägheitsradius i _z	1,37 cm
Widerstandsmoment W _Y	2,01 cm ³
Widerstandsmoment W _Z	0,87 cm ³